

## Cystoscopie of het kijkonderzoek van de plasbuis en de blaas

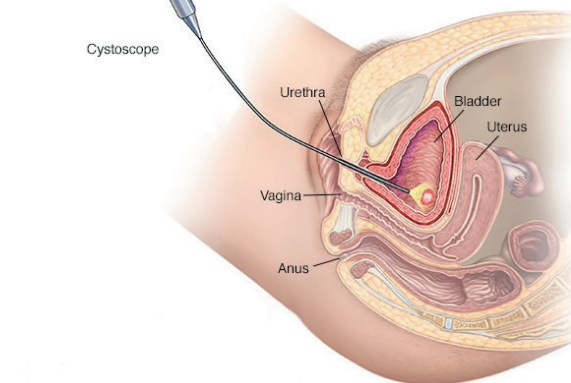
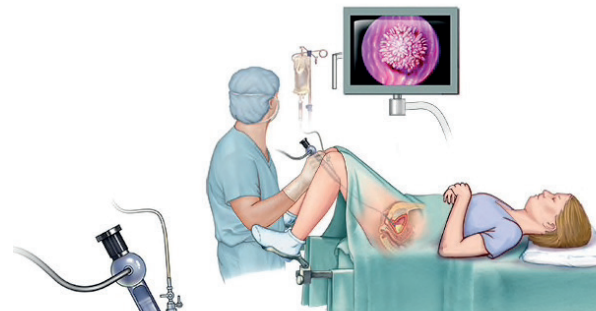
### Wat is een cystoscopie?

Cysto- (blaas) scopie (kijken) betekent het nakijken van de plasbuis en de blaas. Het onderzoek gebeurt met een flexibel dun slangetje waarop een kleine camera zit. Er zijn heel wat redenen waarom uw uroloog U kan aanraden om dit onderzoek te laten uitvoeren. Voorbeelden zijn wanneer U bloed geplast hebt, wanneer U in opvolging bent voor een gezwel van de blaas of wanneer U herhaaldelijk blaasontstekingen doet.

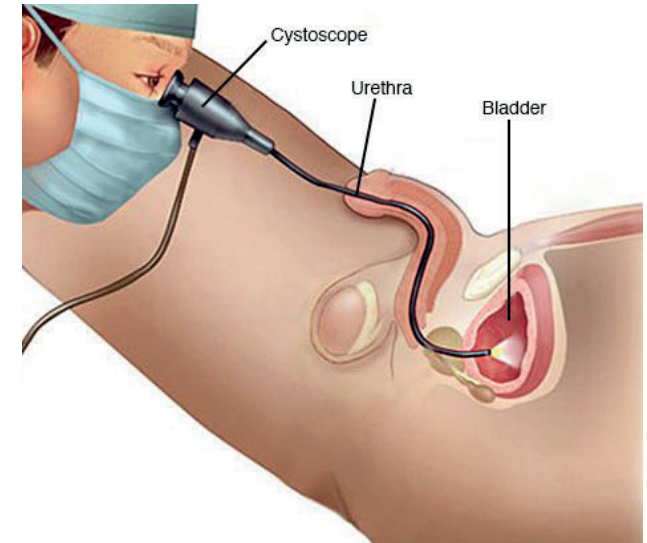
### Het verloop van het onderzoek

Voor dit onderzoek zal U gevraagd worden om de onderkledij te verwijderen. U dient plaats te nemen op de onderzoekstafel op uw rug in de beensteunen. Indien U een vrouw bent zal gevraagd worden om de benen wat te spreiden. Als man kan U gewoon de benen laten liggen. Eerst zal de uitgang van de plasbuis schoon gemaakt worden. Daarna wordt de dunne flexibele camera via de plasbuis in de blaas gebracht. Er wordt een verdovende gel gebruikt zodat u hier zo weinig mogelijk van voelt. Het helpt als u zich ontspant en uitademt op vraag.

Via de cystoscoop krijgt u lauwwarm water in uw blaas, zodat de blaas zich ontplooit en de binnenkant goed bekeken kan worden. Als u daardoor heel nodig moet plassen of pijn krijgt, waarschuw ons dan. Als we de cystoscoop weghalen, bekijken we ook de plasbuis. Een cystoscopie duurt 5 minuten.



Bron foto: [www.mayoclinic.org](http://www.mayoclinic.org)



### Na het onderzoek

Na het onderzoek kan U gaan plassen op het toilet. Daarna kan U zich weer aankleden. U dient die dag voldoende water te drinken zodat de kans op een urineweginfectie verkleint. Afhankelijk van uw uroloog krijgt U ook een antibioticum. De eerste uren na dergelijk onderzoek kan U een wat branderig gevoel hebben van de blaas. Dit zal spontaan verdwijnen. Indien de klachten toch erger worden neemt U contact op met uw huisarts. In dat geval dient er mogelijk een urinestaal afgenomen te worden. Na de cystoscopie kan U direct naar huis en hoeft U niets bijzonders te doen of te laten. Uw uroloog zal U ook meteen de uitslag meedelen.

## **Contact**

Indien U nog vragen hebt kan U steeds contact opnemen met onze urologische verpleegkundigen of onze artsen. Wij kunnen U niet altijd meteen te woord staan wanneer wij andere patiënten helpen met een consultatie of een operatie. Voor sommige zaken te bespreken passeert U ook beter op de consultatie urologie op afspraak. Voor echt dringende zaken contacteert U onze dienst spoedgevallen die ons zullen verwittigen van uw probleem.

**Campus Knokke-Heist** Kalvekeetdijk 260, B-8300 Knokke-Heist  
Algemeen: +32 (0)50 535 000 | Spoedgevallen: +32 (0)50 535 520 | [knokke@urologieoostkust.be](mailto:knokke@urologieoostkust.be)

**Campus Blankenberge** Dr. F. Verhaeghestraat 1, B-8370 Blankenberge  
Algemeen: +32 (0)50 534 000 | Spoedgevallen: +32 (0)50 434 909 | [blankenberge@urologieoostkust.be](mailto:blankenberge@urologieoostkust.be)

**Campus Maldegem** Stationsstraat 27, B-9900 Maldegem  
Algemeen: +32 (0)50 40 40 70 | [maldegem@urologieoostkust.be](mailto:maldegem@urologieoostkust.be)